

Gelová tvarovací podložka – návod k použití

BEZPEČNOST

Nevystavujte gelovou podložku slunečnímu záření a nenechávejte v prostředí s vysokou teplotou.

Pokud používáte gelovou podložku v autě, tak ji po používání uložte do přepravního černého pouzdra a vložte do stínu, např. pod sedačku – nevystavujte ji přímému slunečnímu svitu.

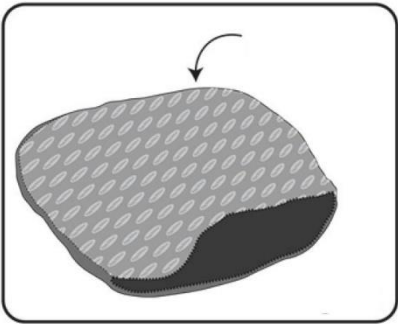
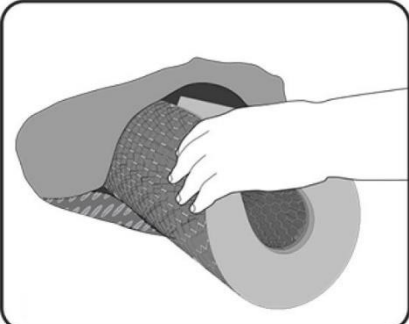
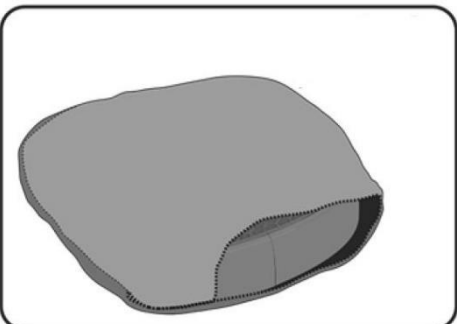
Nepoužívejte, pokud máte zapnuté vyhřívání autosedačky.

Pokud gelovou podložku nepoužíváte, uložte ji do přepravního pouzdra a uschovejte v běžné pokojové teplotě.

Gelovou podložku neustříhejte, nezkracujte ani jinak neupravujte.

Čištění provádějte pouze vlažnou vodou, nepoužívejte žádné chemické přípravky.

Jak vložit gelovou podložku do přepravního ochranného pouzdra:

<p>1. Rozepněte ochranné pouzdro pomocí zipu. Na zip netlačte, aby se neutrhlo.</p>	<p>2. Gelovou podložku přeložte a opatrně ji vložte do přepravního ochranného pouzdra. Gelová podložka jde vložit snadno, netlačte ji násilím nebo poškodíte pouzdro.</p>	<p>3. Po vložení gelové podložky do ochranného přepravního pouzdra podložku srovnejte a zipem uzavřete. Poté gelovou podložku s pouzdem vložte na bezpečné místo.</p>
		

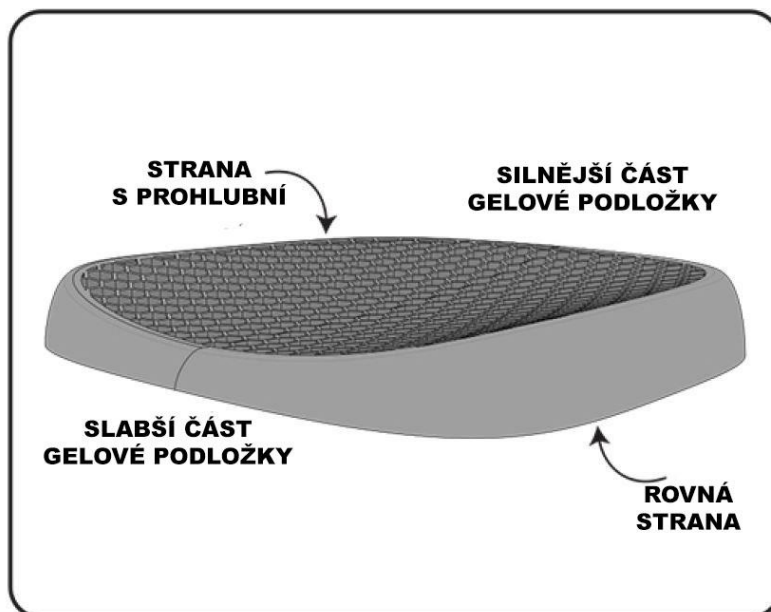
Jak správně čistit:

PŘI ČIŠTĚNÍ NEPOUŽÍVEJTE CHEMICKÉ PŘÍPRAVKY.

Čištění provádějte pouze vlažnou vodou. Neperte. Vždy provádějte čištění každého kusu zvlášť.

JAK SPRÁVNĚ POUŽÍVAT:

1. Před použitím se ujistěte, že jste gelovou podložku umístili přesně dle obrázku -> Rovná strana musí být umístěna na povrchu.



2. Na gelovou podložku sedejte normálním způsobem. Neskákejte na ní, netahejte za ní.

